



MINISTERUL FINANTELOR PUBLICE

Agenția Națională de
Administrație Fiscală

Direcția Generală Regională a
Finanțelor Publice - Timișoara
Administrația Județeană a
Finanțelor Publice Arad
Serviciul Trezorerie și Contabilitate
Publică Ineu

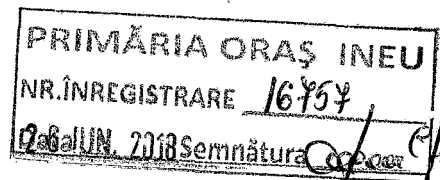


ANAF

Direcția Generală Regională
a Finanțelor Publice - Timișoara

Calea Republicii nr. 16
315300, Ineu, jud. Arad
Tel / Fax : +0257 511741
e-mail: Admin.INARCFNX01.AR@anaf.ro

Către : Oraș Ineu
În atenția : Oraș Ineu
Adresa : Ineu, str. Republicii nr. 5
Nr. înregistrare/Data : 687/26.06.2018



Alăturat vă transmitem situația indicatorilor cu privire la execuția bugetelor locale, conform prevederilor art. 57, alin. 2[^]1 din Legea privind finanțele publice locale nr. 273/2006 cu modificările și completările ulterioare și a circularei nr. 351412/13.05.2011.


Cu deosebită considerație,

Dana ROMAN



Primaria: ORAS INEU 31.03. 2017

VENITURI					
Nr. Crt	Indicatori sinteza	Formula de calcul	Sume	Procent	Perioada
1	Gradul de realizare a veniturilor	<u>Venituri totale incasate</u> <u>Venituri totale programate</u>	8149311,00 9019720,00	90,35%	Trimestrial
2	Gradul de realizare a veniturilor proprii	<u>Venituri proprii incasate</u> <u>Venituri proprii programate</u>	5103513,00 4665800,00	109,38%	Trimestrial
3	Gradul de finantare din venituri proprii	<u>Venituri proprii incasate</u> <u>Venituri totale incasate</u>	5103513,00 8149311,00	62,63%	Trimestrial
4	Gradul de autofinantare	<u>Venituri proprii incasate (exclusiv cote)</u> <u>Venituri totale incasate</u>	2486804,73 8149311,00	30,52%	Trimestrial
5	Venituri proprii incasate per capita	<u>Venituri proprii incasate</u> <u>Numar de locuitori</u>			Anual
6	Gradul de realizare a impozitelor pe proprietate	<u>Venituri din impozite pe proprietate incasate</u> <u>Venituri din impozite pe proprietate programate</u>			Anual
7	Gradul de dependenta al bugetului local fata de bugetul de stat	<u>Incasari din surse primite de la bugetul de stat</u> <u>Venituri totale incasate</u>			Anual
8	Gradul de autonomie decizionala	<u>Venituri depersonalizate incasate</u> <u>Venituri totale incasate</u>	5103513,00 8149311,00	62,63%	Trimestrial
9	Estimatul anual din venituri fiscale		1413284,36		
a)	Coefficient de realizare a veniturilor fiscale in anul anterior (se calculeaza trimestrial)	<u>Venituri fiscale cumulate an anterior (trim I,II,III)</u> <u>Total incasari venituri fiscale an anterior</u>		0,4	
b)	Estimatul anual din venituri fiscale	<u>Venituri fiscale cumulate an de calcul (trim I,II,III)</u> <u>coeficient</u>	2226282,28 0,40	5565705,7	



CHELTUIELI					
Nr. Crt	Indicatori sinteza	Formula de calcul	Sume	Procent	Perioada
1	Rigiditatea cheltuielilor	Plati aferente cheltuielilor de personal Total plati			Anual
2	Ponderea sectiunii de functionare	Plati aferente sectiunii de functionare Total plati	6511459,76 7293944,62	89,27%	Trimestrial
3	Ponderea sectiunii de dezvoltare	Plati aferente sectiunii de dezvoltare Total plati	782484,86 7293944,62	10,73%	Trimestrial
4	Ponderea serviciului datoriei publice	Serviciul datoriei publice locale Total plati			Anual
5	Excedent / Deficit - sectiune functionare	venituri incasate - (plati efectuate + plati restante)	771314,47		Trimestrial
6	Excedent / Deficit - sectiune dezvoltare	venituri incasate - (plati efectuate + plati restante)	-78888,09		Trimestrial

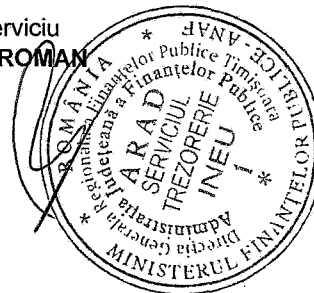
Sef Serviciu
Dana ROMAN

RO MANIA *
Ministerul Finantelor Publice - ANAF
Județul Arad *
Administrația Financiară Publică
SERVICIUL
TREZORERIE
INEU
DIRECȚIA GENERALĂ
ADMINISTRAȚIA FINANTELOR PUBLICE

Primaria: ORAS INEU 30.06. 2017

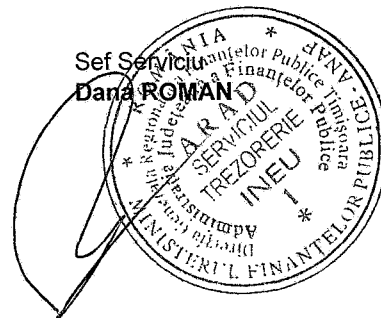
VENITURI					
Nr. Crt	Indicatori sinteza	Formula de calcul	Sume	Procent	Perioada
1	Gradul de realizare a veniturilor	Venituri totale incasate	17022209,48	63,5%	Trimestrial
		Venituri totale programate	26807030,00		
2	Gradul de realizare a veniturilor proprii	Venituri proprii incasate	8096016,25	60,73%	Trimestrial
		Venituri proprii programate	13332210,00		
3	Gradul de finantare din venituri proprii	Venituri proprii incasate	8096016,25	47,56%	Trimestrial
		Venituri totale incasate	17022209,48		
4	Gradul de autofinantare	Venituri proprii incasate (exclusiv cote)	3227016,47	18,96%	Trimestrial
		Venituri totale incasate	17022209,48		
5	Venituri proprii incasate per capita	Venituri proprii incasate Numar de locuitori			Anual
6	Gradul de realizare a impozitelor pe proprietate	Venituri din impozite pe proprietate incasate			Anual
		Venituri din impozite pe proprietate programate			
7	Gradul de dependenta al bugetului local fata de bugetul de stat	Incasari din surse primite de la bugetul de stat			Anual
		Venituri totale incasate			
8	Gradul de autonomie decizionala	Venituri depersonalizate incasate	8273016,25	48,6%	Trimestrial
		Venituri totale incasate	17022209,48		
9	Estimatul anual din venituri fiscale		2179804,91		
a)	Coeficient de realizare a veniturilor fiscale in anul anterior (se calculeaza trimestrial)	Venituri fiscale cumulate an anterior (trim I,II,III)		0,61	
		Total incasari venituri fiscale an anterior	3559242,72		
b)	Estimatul anual din venituri fiscale	Venituri fiscale cumulate an de calcul (trim I,II,III)	2671593,84	4379662,03	
		coeficient	0,61		

Sef Serviciu
Dana ROMAN



CHELTUIELI

Nr. Crt	Indicatori sinteza	Formula de calcul	Sume	Procent	Perioada
1	Rigiditatea cheltuielilor	Plati aferente cheltuielilor de personal Total plati			Anual
2	Ponderea sectiunii de functionare	Plati aferente sectiunii de functionare Total plati	14202817,01 16980618,90	83,64%	Trimestrial
3	Ponderea sectiunii de dezvoltare	Plati aferente sectiunii de dezvoltare Total plati	2777801,89 16980618,90	16,36%	Trimestrial
4	Ponderea serviciului datoriei publice	Serviciul datoriei publice locale Total plati			Anual
5	Excedent / Deficit - sectiune functionare	venituri incasate - (plati efectuate + plati restante)	-69167,23		Trimestrial
6	Excedent / Deficit - sectiune dezvoltare	venituri incasate - (plati efectuate + plati restante)	-986054,19		Trimestrial



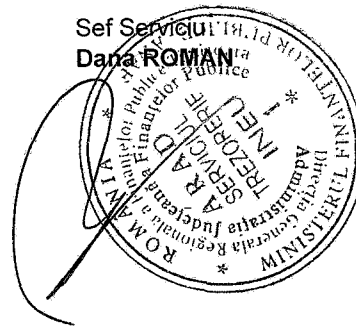
Primaria: ORAS INEU 30.09. 2017

VENITURI					
Nr. Crt	Indicatori sinteza	Formula de calcul	Sume	Procent	Perioada
1	Gradul de realizare a veniturilor	Venituri totale incasate	23894126,57	62,88%	Trimestrial
		Venituri totale programate	38002170,00		
2	Gradul de realizare a veniturilor proprii	Venituri proprii incasate	10983236,34	102%	Trimestrial
		Venituri proprii programate	10768290,00		
3	Gradul de finantare din venituri proprii	Venituri proprii incasate	10983236,34	45,97%	Trimestrial
		Venituri totale incasate	23894126,57		
4	Gradul de autofinantare	Venituri proprii incasate (exclusiv cote)	3871569,00	16,2%	Trimestrial
		Venituri totale incasate	23894126,57		
5	Venituri proprii incasate per capita	Venituri proprii incasate			Anual
		Numar de locuitori			
6	Gradul de realizare a impozitelor pe proprietate	Venituri din impozite pe proprietate incasate			Anual
		Venituri din impozite pe proprietate programate			
7	Gradul de dependenta al bugetului local fata de bugetul de stat	Incasari din surse primite de la bugetul de stat			Anual
		Venituri totale incasate			
8	Gradul de autonomie decizionala	Venituri depersonalizate incasate	11223236,34	46,97%	Trimestrial
		Venituri totale incasate	23894126,57		
9	Estimatul anual din venituri fiscale		2179804,91		
a)	Coeficient de realizare a veniturilor fiscale in anul anterior (se calculeaza trimestrial)	Venituri fiscale cumulate an anterior (trim I,II,III)		0,61	
		Total incasari venituri fiscale an anterior	3559242,72		
b)	Estimatul anual din venituri fiscale	Venituri fiscale cumulate an de calcul (trim I,II,III)	3178152,24	5210085,64	
		coeficient	0,61		



CHELTUIELI

Nr. Crt	Indicatori sinteza	Formula de calcul	Sume	Procent	Perioada
1	Rigiditatea cheltuielilor	Plati aferente cheltuielilor de personal Total plati			Anual
2	Ponderea sectiunii de functionare	Plati aferente sectiunii de functionare Total plati	20458733,80 23778447,23	86,04%	Trimestrial
3	Ponderea sectiunii de dezvoltare	Plati aferente sectiunii de dezvoltare Total plati	21922,81 23778447,23	0,09%	Trimestrial
4	Ponderea serviciului datoriei publice	Serviciul datoriei publice locale Total plati			Anual
5	Excedent / Deficit - sectiune functionare	venituri incasate - (plati efectuate + plati restante)	-425695,03		Trimestrial
6	Excedent / Deficit - sectiune dezvoltare	venituri incasate - (plati efectuate + plati restante)	-2011330,81		Trimestrial



Primaria: ORAS INEU 31.12. 2017

VENITURI					
Nr. Crt	Indicatori sinteza	Formula de calcul	Sume	Procent	Perioada
1	Gradul de realizare a veniturilor	Venituri totale incasate	33061469,05	48,3%	Trimestrial
		Venituri totale programate	68447900,00		
2	Gradul de realizare a veniturilor proprii	Venituri proprii incasate	14192050,63	70,3%	Trimestrial
		Venituri proprii programate	20187390,00		
3	Gradul de finantare din venituri proprii	Venituri proprii incasate	14192050,63	42,93%	Trimestrial
		Venituri totale incasate	33061469,05		
4	Gradul de autofinantare	Venituri proprii incasate (exclusiv cote)	5166679,01	15,63%	Trimestrial
		Venituri totale incasate	33061469,05		
5	Venituri proprii incasate per capita	Venituri proprii incasate	14192050,63	1487,17	Anual
		Numar de locuitori	9543,00		
6	Gradul de realizare a impozitelor pe proprietate	Venituri din impozite pe proprietate incasate	3700000,76	51,23%	Anual
		Venituri din impozite pe proprietate programate	7222130,00		
7	Gradul de dependenta al bugetului local fata de bugetul de stat	Incasari din surse primite de la bugetul de stat	27894790,04	84,37%	Anual
		Venituri totale incasate	33061469,05		
8	Gradul de autonomie decizionala	Venituri depersonalizate incasate	14517050,63	43,91%	Trimestrial
		Venituri totale incasate	33061469,05		
9	Estimatul anual din venituri fiscale		3559242,72		
a)	Coeficient de realizare a veniturilor fiscale in anul anterior (se calculeaza trimestrial)	Venituri fiscale cumulate an anterior (trim I,II,III)		1	
		Total incasari venituri fiscale an anterior	3559242,72		
b)	Estimatul anual din venituri fiscale	Venituri fiscale cumulate an de calcul (trim I,II,III)	4141003,69	4141003,69	
		coeficient	1,00		



CHELTUIELI					
Nr. Crt	Indicatori sinteza	Formula de calcul	Sume	Procent	Perioada
1	Rigiditatea cheltuielilor	Plati aferente cheltuielilor de personal	17832207,00	53,94%	Anual
		Total plati	33056456,65		
2	Ponderea sectiunii de functionare	Plati aferente sectiunii de functionare	27540178,39	83,31%	Trimestrial
		Total plati	33056456,65		
3	Ponderea sectiunii de dezvoltare	Plati aferente sectiunii de dezvoltare	5516278,26	16,69%	Trimestrial
		Total plati	33056456,65		
4	Ponderea serviciului datoriei publice	Serviciul datoriei publice locale	6965410,00	21,07%	Anual
		Total plati	33056456,65		
5	Excedent / Deficit - sectiune functionare	venituri incasate - (plati efectuate + plati restante)	-781696,53		Trimestrial
6	Excedent / Deficit - sectiune dezvoltare	venituri incasate - (plati efectuate + plati restante)	-2698813,07		Trimestrial

Sef Serviciu
Dana ROMAN

